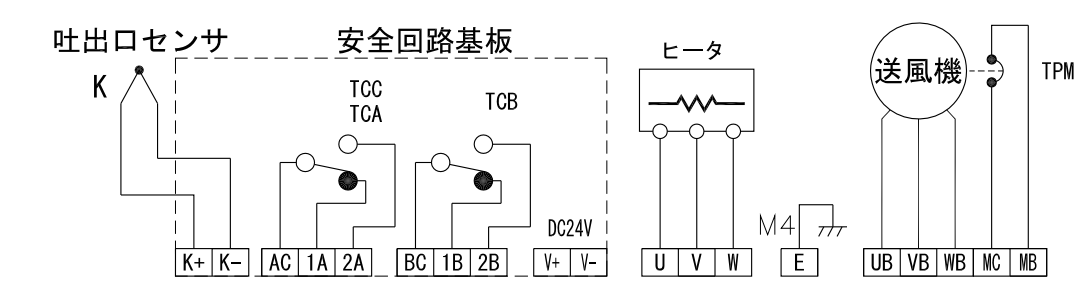
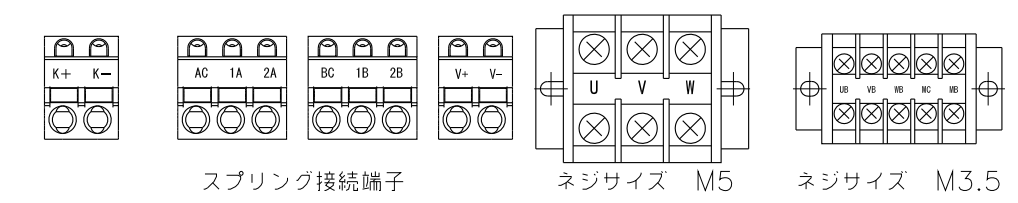
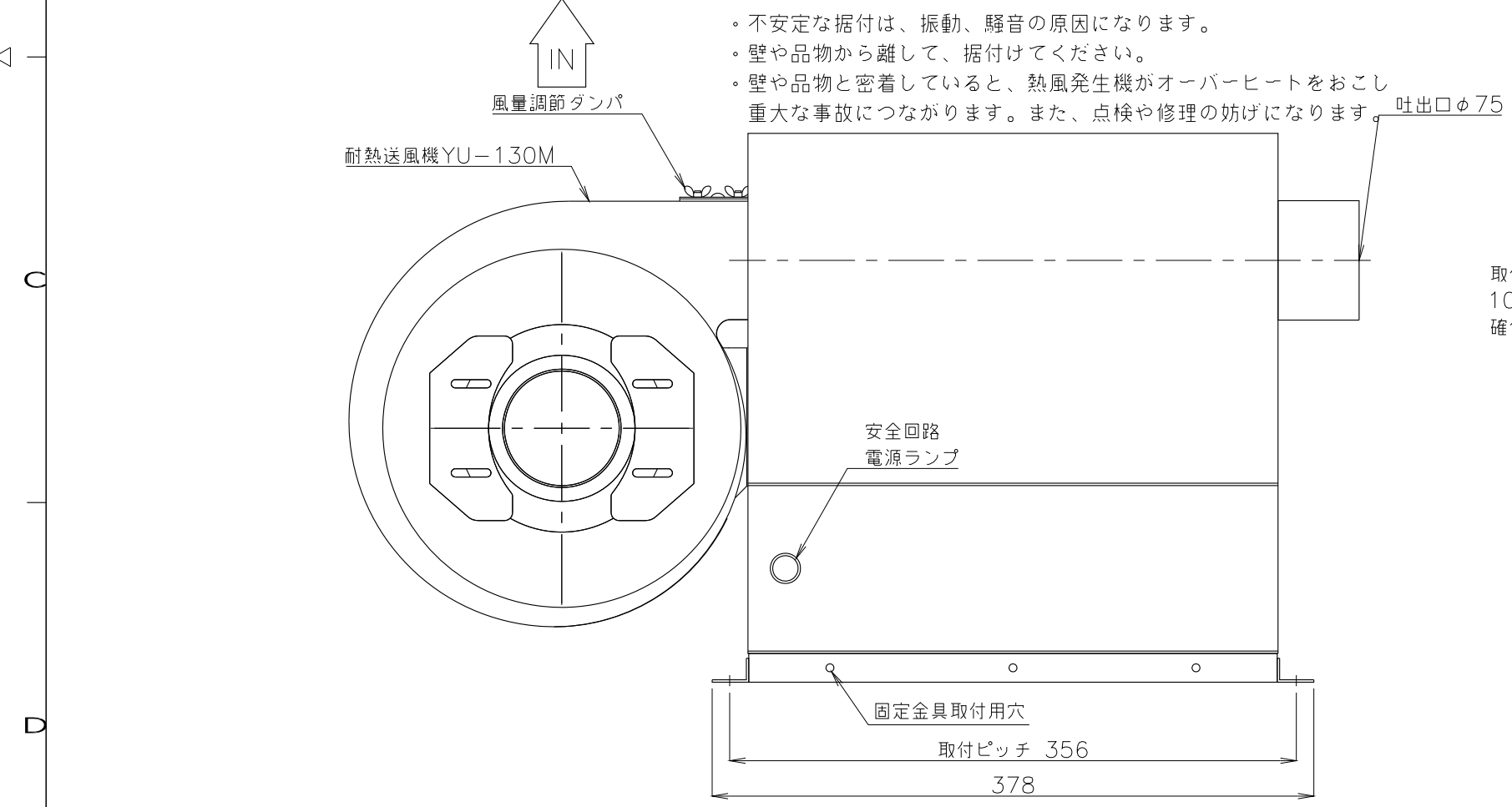


ヒータ電流値(200V時) 三相 3kW 8.6A 5kW 14.4A 7.5kW 21.6A
 送風機定格電流値 (200V 50Hz/200V・220V 60Hz) TSK-22B・32B 三相 130W 0.68/0.61・0.60A

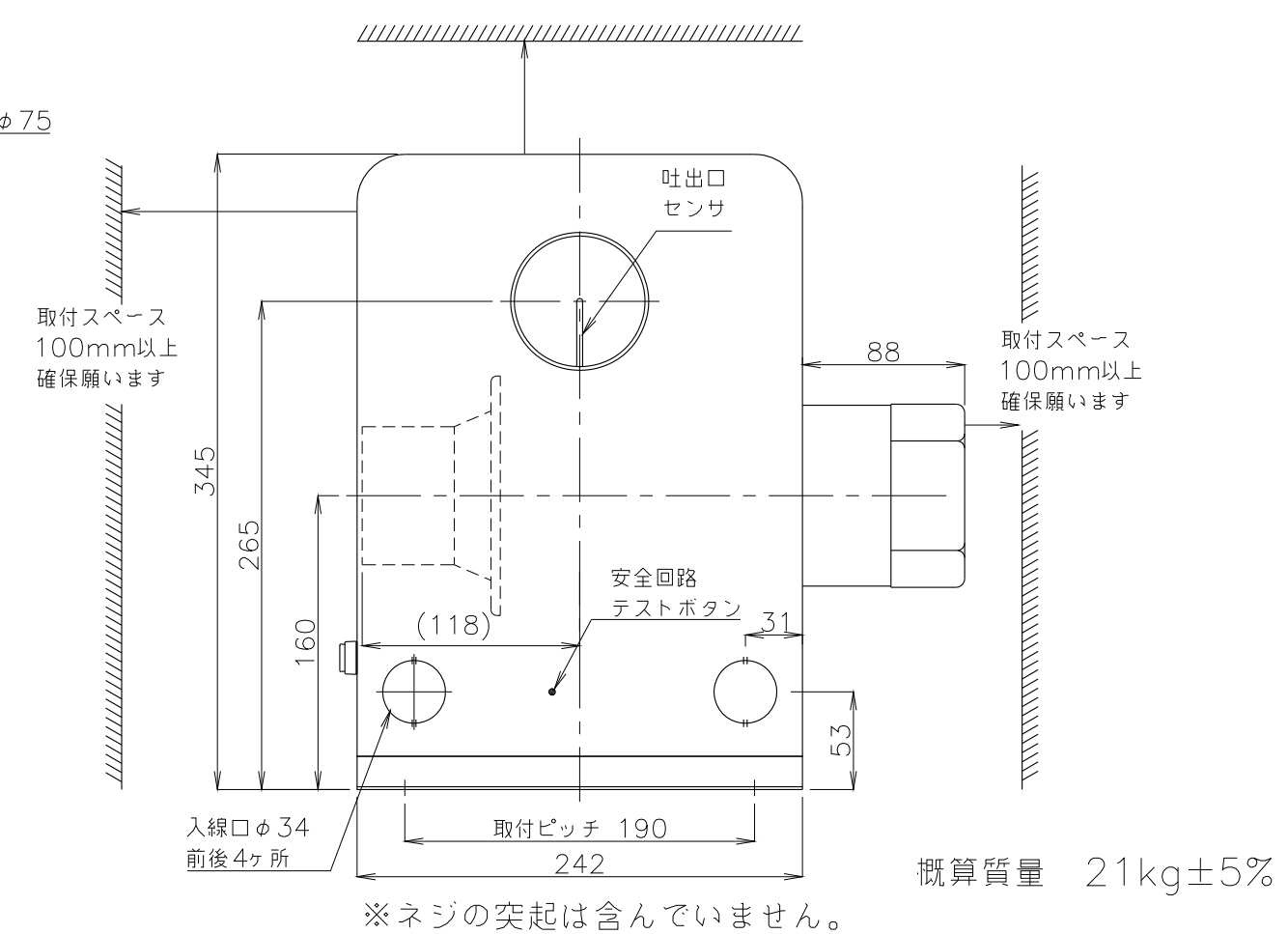


吐出側の取付けスペースに
 ついては安全回路テストボタン
 を押して動作確認できる
 スペース200mm以上確保
 願います。

取付スペース
200mm以上
確保願います



- 不安定な据付は、振動、騒音の原因になります。
- 壁や品物から離して、据付けてください。
- 壁や品物と密着していると、熱風発生機がオーバーヒートをおこし
 重大な事故につながります。また、点検や修理の妨げになります。



3						製 図	設 計	尺 度	図 番	配 布	営 業	仕 向	図 面 名 称
2									190418MN-04	先	資 材 購 買	株 式 有 限 公 司 関 西 電 熱	様 TSK-22,32B RF外形図
1									File name		総 合 組 立	Kansai Electric Heat Corp.	
No.	修 正 内 容	場 所	日 付	数	担 当				TSK-22B(LB LF)外形図		金 属 加 工		